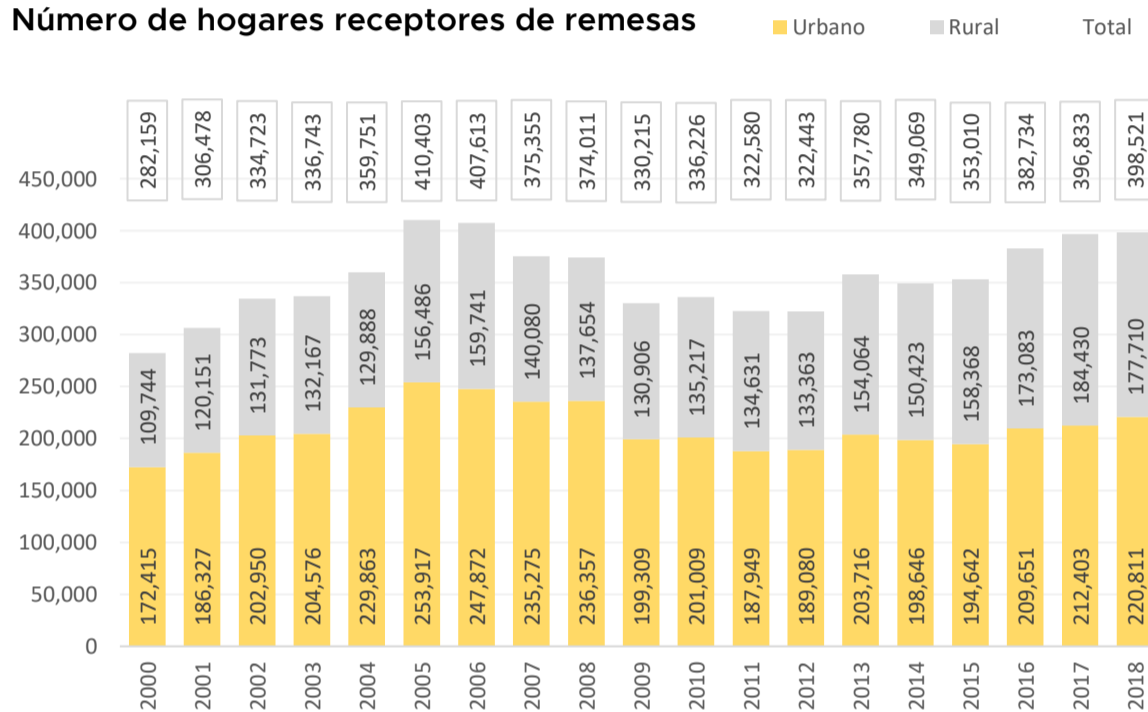


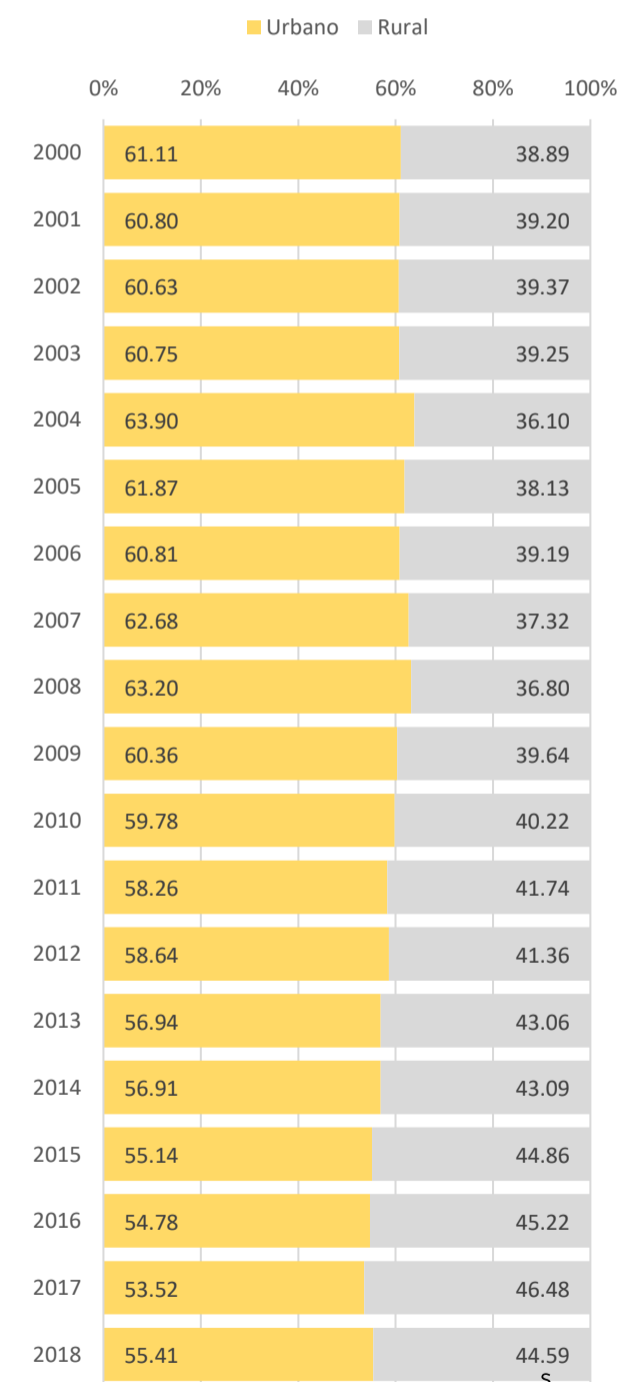
La ruralización predominantemente progresiva de los hogares receptores de remesas en El Salvador, 2000-2018

Entre 2000 y 2018, el volumen de los hogares receptores de remesas se ha expandido, en mayor medida en el área rural que en la urbana. En 2018, había 67,966 hogares rurales y 48,396 hogares urbanos más en relación con 2000 (un alza del 61.9% y el 28.07%, respectivamente). En el marco de esta expansión, subió el peso de los hogares rurales en el total de hogares receptores de remesas, aún cuando, los hogares urbanos todavía representan más del 50%. Asimismo, se ha elevado la incidencia de los hogares receptores de remesas en el área rural, mientras que, en la urbana, ha descendido.

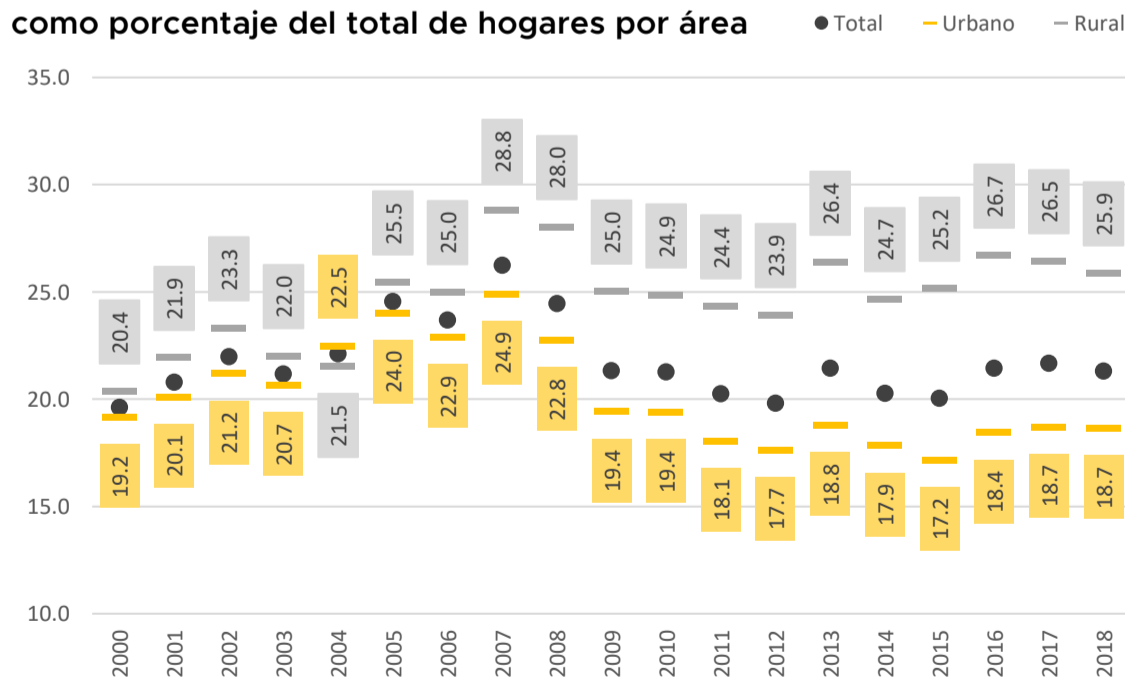
Número de hogares receptores de remesas



Composición de los hogares receptores de remesas, en porcentajes.



Incidencia de los hogares receptores de remesas, como porcentaje del total de hogares por área



Fuente: elaboración propia a partir de la serie de Encuestas de Hogares para Propósitos Múltiples (EHPM) del Ministerio de Economía para el período 2000-2018.