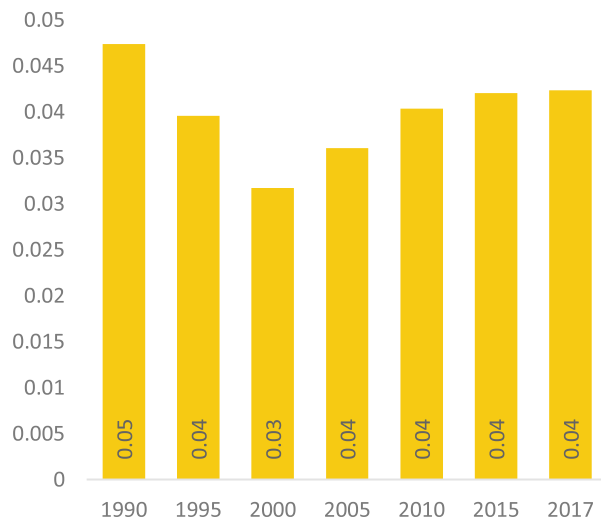
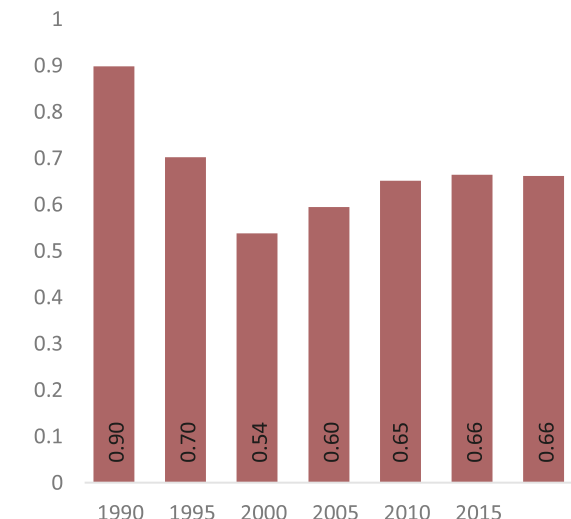


La inmigración internacional en El Salvador, 1990-2017 .

La inmigración internacional en El Salvador, 1990-2017



Población inmigrante de El Salvador, como porcentaje de la población total

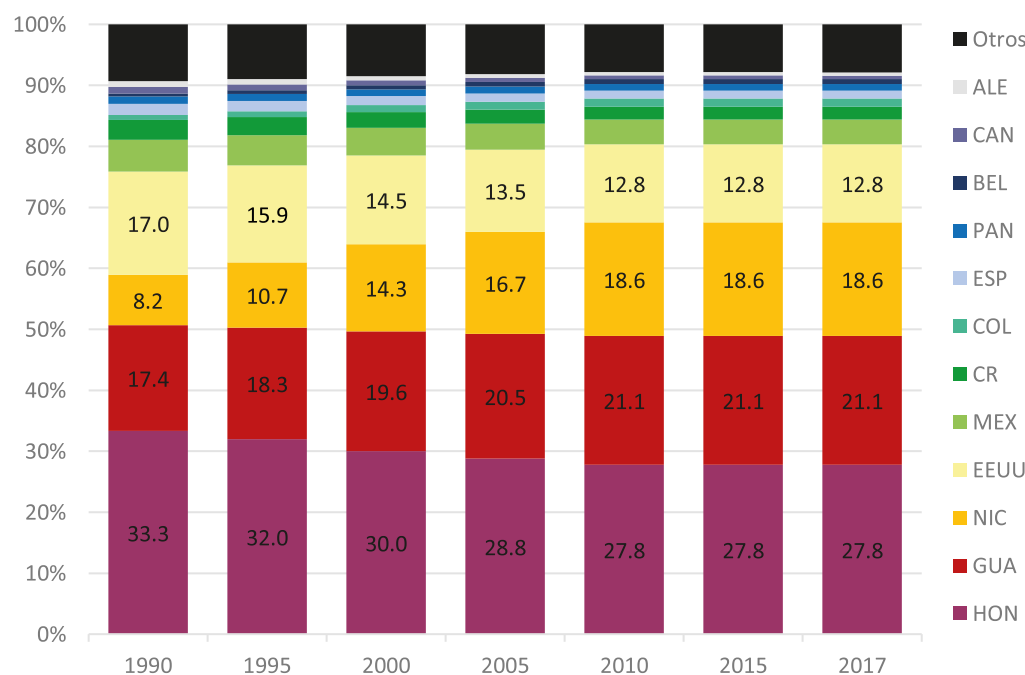


● En 2017, la cantidad estimada de inmigrantes internacionales es 10.63% menor a la reportada en 1990. No obstante, es mayor a la del 2000 y la del 2010, en un 33.5% y un 5.0%, respectivamente.

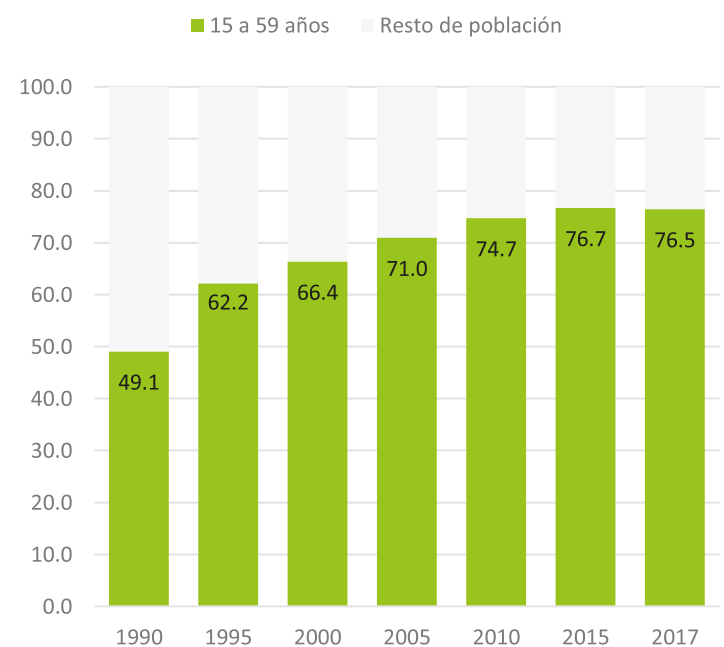
● En el período 1990-2017, la población inmigrante ha representado menos del 1% de la población total del país. Entre 1990 y 2017, el peso de la inmigración en la estructura poblacional ha bajado un 26.67%, pero ha aumentado un 22.22% en relación con el 2000.

Entre 1990 y 2017, la inmigración internacional ha bajado tanto en términos absolutos (cantidad de población), como relativos (porcentaje de su población total). En el marco de esta reducción, ha subido el peso de la población inmigrante procedente de los países del CA4 (Honduras, Guatemala y Nicaragua) y de la población en edad potencialmente productiva de 15 a 59 años.

Distribución de la población inmigrante de El Salvador, por país de origen, en porcentajes



Distribución de la población inmigrante de El Salvador, por grupo de edad, en porcentajes



Nota: Estos cálculos reflejan una aproximación cuantitativa sobre los flujos migratorios internacionales, a partir del cruce de diferentes censos alrededor del mundo. La precisión de los datos se ve afectada por diferentes limitantes estadísticas asociadas con la ausencia de datos para algunos años del período, el retraso en la publicación de la información; la falta de comparabilidad internacional en su sentido estricto por la utilización de diferentes definiciones en la recopilación de información censal o la falta de procedimientos consistentes de recolección de información; y las limitantes para capturar datos sobre los migratorios irregulares. Por lo tanto, no representan cantidades definitivas y pueden diferir con las cifras proporcionadas por otras fuentes de información. Fuente: elaboración propia a partir de los cálculos de la División de Población del Departamento de Asuntos Económicos y Sociales de las Naciones Unidas, presentados como parte de la Iniciativa: Trends in International Migrant Stock: The 2017 Revision (United Nations database, POP/DB/MIG/Stock/Rev.2017).